



SLEEKWOOD

EMIL
CERAMICA

SLEEKWOOD

15x90 . 5⁷/₈" x 35⁷/₁₆"
Chevron 11x54 . 4⁵/₁₆" x 21¹/₄"

L'anima più elegante ed armonica del legno rivive in Sleek Wood, la nuova collezione di Emilceramica che rilegge con un linguaggio fresco e contemporaneo il fascino ricco di storia e calore di questo nobile materiale. Un bianco puro e luminoso, un tono naturale dai tratti semplici ed essenziali, un mogano caldo e suadente e un noce dal gusto classico e raffinato: quattro varianti di colore per dare risalto a grafiche lisce e pulite, prive di nodi e venature, ideali per infondere un tocco di eleganza sobria e leggera alle più svariate ambientazioni indoor.

Wood is at its most elegant and attractive in Sleek Wood, the new Emilceramica collection that reinterprets all this noble material's warm beauty and historic character in a fresh, contemporary language. A pure, gleaming white, a plain, simple natural shade, a warm, seductive mahogany and a classical, refined walnut: four colour variants that highlight a smooth, understated grain pattern without knots or obtrusive veins, ideal for giving a touch of tasteful, subtle elegance to the most widely varying indoor design schemes.

EMIL
CERAMICA





SLEEKWOOD
WHITE



White Chevron Nat. 11x54 - 4^{5/16}"x21^{1/4}"



White Nat. 15x90 - 5^{7/8}"x35^{7/16}"



White Chevron Nat. 11x54 - 4^{5/16}"x21^{1/4}"



SLEEKWOOD
BEIGE



Beige Chevron Nat. 11x54 - 4 5/16" x 21 1/4"



Beige Chevron Nat. 11x54 - 4506°X21¼"



Beige Nat. 15x90 - 5/8"x35 7/16"



SLEEKWOOD
MOHOGANY



Mohogany Nat. 15x90 - 5/8"x35/16"



Mohogany Nat. 15x90 - 5/8"x35/16"



Mohogany Chevron Nat. 11x54 - 4 5/16" x 21 1/4"



Nut Nat. 15x90 - 5/8"x35/16"



Nut Nat. 15x90 - 5/16"x35/16"



Nut Chevron Nat. 11x54 - 45/16"x211/4"



Nut Nat. 15x90 - 57/8"x357/16"

COLORI E FORMATI

Colors/sizes / Couleurs/formats / Colores/tamaños



EFC2 White Naturale
15x90 - 5⁷/₈"x35⁷/₁₆"

• T6




EFC4 Beige Naturale
15x90 - 5⁷/₈"x35⁷/₁₆"

• T6

EM8L Beige Naturale R11
15x90 - 5⁷/₈"x35⁷/₁₆"

• T6



EFC3 Mohogany Naturale
15x90 - 5⁷/₈"x35⁷/₁₆"

• T6

EM8M Mohogany Naturale R11
15x90 - 5⁷/₈"x35⁷/₁₆"

• T6



EFC5 Nut Naturale
15x90 - 5⁷/₈"x35⁷/₁₆"

• T6



EFCY White Chevron Naturale
11x54 - 4⁵/₁₆"x21¹/₄"

• T12



EFC0 Beige Chevron Naturale
11x54 - 4⁵/₁₆"x21¹/₄"

• T12



EFCZ Mohogany Chevron Naturale
11x54 - 4⁵/₁₆"x21¹/₄"

• T12




EFC1 Nut Chevron Naturale
11x54 - 4⁵/₁₆"x21¹/₄"


• T12

PROPOSTE DI POSA


Installation suggestions / Croquis de pose / Sugerencias de composicion




1




2




3



4



5



6

PEZZI SPECIALI

Trims / Pieces especiales / Formteile / Piezas especiales

	Dimensione Size	 White	 Beige	 Mohogany	 Nut	Fascia di prezzo Price band
 Battiscopa - Skirting	Naturale 7x90 - 2 ³ / ₄ "x35 ⁷ / ₁₆ " Pcs. Box. 9 - LM x Box 8,10	EF1R	EF1S	EF1T	EF1U	• A12

CARATTERISTICHE TECNICHE

Technical Features - Características Técnicas - Technische Eigenschaften
 Technische Eigenschaften - Características Técnicas - Технические Характеристики

	NORMA Standard - Norme Norm - Norma - Norma	VALORI Value - Valeur Vorgabe - Valor - Средние
ASSORBIMENTO D'ACQUA (VALORE MEDIO IN %) Water absorption (Average value expressed in %) - Absorption d'eau (Valeur moyenne en %) Wasseraufnahme (Durchschnittswert in %) - Absorción de agua (Valor medio en %) Поглощение воды	UNI EN ISO 10545/3 ASTM C373	CONFORME COMPLIANT
RESISTENZA ALLA FLESSIONE Modulus of rupture - Resistance a la flexion - Biegefestigkeit Resistencia a la flexion - Прочность на изгиб	SPESSORE UNI EN ISO 10545/4	8 / 9 mm ≥ 45 N/mm ²
FORZA DI ROTTURA Breaking strength - Résistance à la rupture - Bruchlast - Resistencia a la rotura - Разрывное усилие	UNI EN ISO 10545/4 ASTM C648	≥ 2000 N 400 Lbs
RESISTENZA AL GELO Frost resistance - Résistance au gel - Frostbeständigkeit Resistencia a las heladas - Морозостойкость	UNI EN ISO 10545/12 ASTM C1026	CONFORME UNAFFECTED
RESISTENZA CHIMICA AD ALTE E BASSE CONCENTRAZIONI DI ACIDI E BASI Chemical resistance to high and low acid and basic concentrations Résistance chimique aux hautes et basses concentrations d'acides et de bases Chemikalienfestigkeit bei hohen und niedrigen Konzentrationen von Säuren und Basen Resistencia química con concentraciones altas y bajas de ácidos y bases Химическая стойкость к высоким и низким концентрациям кислот и щелочей	UNI EN ISO 10545/13 ASTM C-650	A - LA - HA UNAFFECTED
RESISTENZA ALLE MACCHIE Stain resistance - Résistance aux taches - Fleckenbeständigkeit Resistencia a las manchas - Стойкость к образованию пятен	UNI EN ISO 10545/14	5
COEFFICIENTE DI ATTRITO Slip resistance - Coefficient de glissement - Rutschfestigkeit Barfußbereich Coeficiente de atrito medio - Коэффициент трения		NATURALE NATURALE R11
	DIN EN 16165 Annex B	R9 R11
	DIN EN 16165 Annex A	A B (A+B)
	ANSI A326.3:2017 DCOF	WET ≥ 0,42 WET ≥ 0,65
	B.C.R.A. D.M. N. 236 14/6/89	> 0,40 > 0,40
	AS 4586-2013 Anexo A	- P4
	BS 7976-2: 2002 BSEN13036-4:2011 Pendulum testers	- > 36 Low Slip Potential
	UNE 41901:2017 EX DB SUA (actual)	- 3

Per maggiori chiarimenti sui dati tecnici e sulla garanzia consultare il catalogo generale in vigore. - For further information on technical specifications, please consult our up-dated general catalogue. - Pour toutes informations supplémentaires sur les données techniques et sur les garanties, veuillez consulter le catalogue général en vigueur. - Für weitere Informationen über technische Daten und Garantiebeziehungen siehe bitte auf den aktuellen Gesamtkatalog. - Para ulteriores informaciones sobre los datos técnicos y la garantía, vease el catalogo general en vigor. - Более подробную информацию о технических данных и гарантии смотрите в действующем сводном катал.



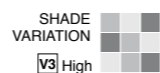
PRODUCT CERTIFIED FOR LOW CHEMICAL EMISSIONS
UL.COM/CG
UL 2818



放射性水平A类



15% 8 / 9 mm
valori medi - average values



Formato Size Format Format Тamaño Формат cm	Spessore Thickness Épaisseur Stärke Espesor Толщина mm	Pz. x Mq. Pieces x Sqm Pcs / M ² Stk. x Qm Pzs x Mc. Шт x Кв.М.	Pz. x Scat. Pieces x Box Pcs / Bte Stk. x Krt. Pzs x Caja Шт x Кор.	Mq. x Scat. Sqm x Box M ² / Bte Qm x Krt. Mc. x Caja Кв.М. x Кор.	Peso x Scat. Weight x Box Poids / Bte Gewicht x Krt. Peso x Caja Вес x Кор. Kg	Scat. x Pal. Boxes x Pal. Bte / Pal. Krt. x Pal. Cajas x Pal. Кор. x Подд.	Mq. x Pal. Sqm x Pal. M ² / Pal. Qm x Pal. Mc. x Pal. Кв.М x Подд.	Peso x Pal. Weight x Pal. Poids / Pal. Gewicht x Pal. Peso x Pal. Вес x Подд. Kg
15x90 Naturale - Naturale R11	8	7,41	8	1,080	20,73	48	51,84	995
11x54 Chevron Naturale	9	/	18	0,943	18,33	45	42,44	825

Collection Sleek Wood Emileramica

L'âme la plus raffinée et la plus mélodieuse du bois anime Sleek Wood, la nouvelle collection signée Emileramica qui traduit dans un langage frais et contemporain le charme de cette noble matière, chargée d'histoire et de chaleur. Un blanc pur et éclatant, une tonalité naturelle à l'esprit simple et essentiel, un acajou chaud et suave, un noyer classique et élégant : quatre couleurs pour exalter des textures graphiques lisses et épurées, sans nœuds ni veines, parfaites pour apporter une note de distinction sobre et légère à tous les intérieurs.

Kollektion Sleek Wood Emileramica

Das elegante, stimmige Optik von Holz bildet das Thema von Sleek Wood. Die neue Kollektion von Emileramica interpretiert in einem frischen, zeitgemäßen Stil den historischen Charme und die behagliche Ausstrahlung dieses beliebten Materials. Reines, leuchtendes Weiß, schlichtes, minimalistisches Naturholz, warmes, schmeichelndes Mahagoni und klassisches, raffiniertes Walnuss: vier Farbvarianten bringen glatte, puristische Strukturen ohne Asteinschlüsse und Maserungen zur Geltung, die den verschiedensten Innenräumen eine zurückhaltende Eleganz verleihen.

Colección Sleek Wood Emileramica

El alma más elegante y armoniosa de la madera revive en Sleek Wood, la nueva colección de Emileramica que reinterpreta con un lenguaje fresco y contemporáneo el encanto lleno de historia y calidez de este noble material. Un blanco puro y luminoso, un tono natural de rasgos sencillos y escuetos, una caoba cálida y atractiva y un nogal de sabor clásico y refinado: cuatro variantes cromáticas para dar realce a un diseño gráfico liso y limpio, carente de nudos y vetas, ideal para dar un toque de elegancia sobria y ligera a las más variadas ambientaciones de interior.

Коллекция Sleek Wood Emileramica

Элегантная и гармоничная сущность дерева обретает новую жизнь в Sleek Wood - новой коллекции Emileramica, интерпретирующей свежим и современным языком богатое историей и теплом очарование этого материала. Наполненный светом, чистый белый цвет, натуральный, простой и строгий тон дерева, теплое и внушающее доверие красное дерево и орех в классическом и изысканном вкусе - это четыре варианта цвета, подчеркивающие однородную и чистую графику без сучков и прожилков, которые придадут штрих строгой и легкой элегантности самым разнообразным интерьерам.



Emilceramica is a brand of Emilceramica S.r.l. a socio unico	Sede Commerciale/Amministrativa
emilgroup.it/emilceramica emilgroup.it	Via Ghiarola Nuova, 29 - 41042 Fiorano Modenese (Mo) Italy T +39 0536 835111 - info@emilceramicagroup.it